

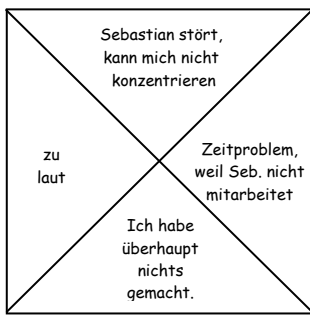


# Konfliktecken

Kurzbeschreibung	<p>Wenn bei der Arbeitsphase Probleme auftreten</p>  <ul style="list-style-type: none"> <li>• innerhalb der Gruppe</li> <li>• mit den Aufgaben</li> <li>• mit der Zeit</li> <li>...</li> </ul> <p>dann könnt ihr mit Hilfe dieser Methode versuchen, die Probleme zu lösen und den Arbeitsprozess voran zu bringen.</p>
Benötigtes Material	<p>Blätter in Form eines gleichschenkligen Dreiecks (Grundlinie 20 cm, Höhe ca. 10 cm)</p>
Das musst du tun	<p>Jeder nimmt sich eine Konfliktecke und schreibt <u>stichpunktartig</u> auf, was ihm im Moment Probleme bereitet bzw. was ihn gerade stört.</p> <p>Ihr legt dann eure Ecken zu einem Quadrat zusammen. (Bei mehr als vier Schülern legt ihr die weiteren Ecken einfach an das Quadrat an)</p> <p>Jeder erklärt <u>kurz</u> seine Sicht der Störung/des Konflikts.</p> <p>Ihr vergleicht eure Punkte, dann trefft ihr eine Vereinbarung, wie ihr das Problem lösen wollt.</p>
Beispiel / Grafik	<p><u>Beispiel:</u> Sebastian stört die Gruppenarbeit.</p>   <p><u>Vereinbarung:</u> Sebastians Aufgabe wird erneut genau festgelegt.</p>